

取扱説明書

この度は、シーアンドシー製品をお買い上げいただき誠にありがとうございます。ご使用前にこの取扱説明書をよくお読みにになり、内容を十分に理解してから正しくお使いください。お読みになった後は、いつでも見られるところに必ず保管してください。

使用上のご注意

ここに示した注意事項は、人や製品への危害や損害を未然に防止するための重要な内容を記載しています。内容をよく理解してから製品を正しく安全にお使いください。

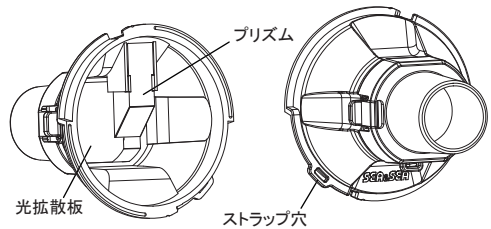
⚠ 注意

取り扱いを誤った場合、ケガを負う可能性および物的損害の発生が想定されます。また、製品の品質・信頼性が損なわれる可能性が想定されます。

⚠ 注意

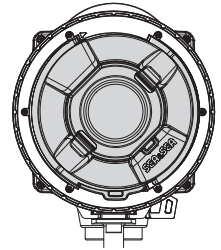
- 本製品を絶対に分解・加工・改造しないでください。故障の原因になります。分解・加工・改造品の保証はいたしかねます。修理や内部の点検は、ご購入の販売店にご相談ください。
- 高温になるところに放置しないでください。特に炎天下や真夏の車内、車のトランクの中は異常に高温になりますので絶対に放置しないでください。故障の原因になります。
- Oリングが劣化・磨耗・破損した場合は、ご購入の販売店にご相談ください。
- 水に濡れたところや湿気の多い場所で本製品を保管しないでください。カビやサビ、腐蝕・故障の原因になります。
- ご使用後は真水でよく洗い、水気を取ってください。
- ナフタリンや樟脳の入った場所や、実験室のような薬品を扱う場所では保管しないでください。カビやサビ、腐蝕・故障の原因になります。
- 導光部が汚れていると、ストロボが正常に機能しなくなる場合があります。ご使用の際は、導光部が塩や砂等で汚れていないことを必ず確認してください。汚れている場合は、真水で洗浄してください。
- 本製品のご使用において、万一、お客様の取り扱い上の不注意による破損・損傷などが生じた際のカメラ・レンズ、その他アクセサリ等の交換・補償はいたしかねます。
- 万一、本製品の不具合により撮影できなかった場合、撮影内容・撮影のための諸費用などの補償についてはご容赦ください。

各部の名称

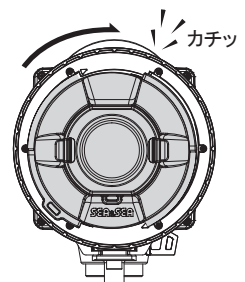


使用方法

- 1 スヌートをストロボ本体にセットする

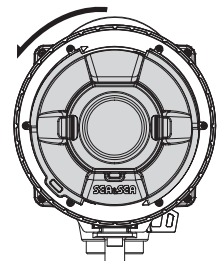


- 2 スヌートを時計方向に回し、カチッと音が出るまでしっかりセットする



取りはずす

- 1 スヌートを反時計方向に回し取り外す



仕様

材質	PC樹脂/PMMA樹脂
寸法	直径76mm x 高さ85mm
質量	約40g
付属品	ストラップ

※仕様および外観などは予告なく変更する場合があります。あらかじめご了承ください。